




Hello everybody!

A primeira lição de pronúncia é sobre um grupo de palavras que é fácil, só que muita gente aprende a forma errada de falar e quanto mais o tempo passa, mais chato fica corrigir.


[O ícone  indica partes em áudio da lição. Para baixar o áudio, vá até www.inglesonline.com.br/2008/06/18/dica-de-pronuncia-inglesa-os-numeros-teen-e-ty]

Os números -teen e ty

Os números terminados em -teen (13, 14, ..., 19) e as dezenas “correspondentes” (30, 40, ..., 90) são palavras que mesmo alunos iniciantes muitas vezes já conhecem ou dos tempos de escola ou por ter aprendido por aí.

Talvez porque uma grande parte das palavras inglesas tenha a sílaba tônica no começo - ou só por confusão mesmo - é freqüente as pronúncias de 13 e 30, 14 e 40, 15 e 50, etc. se embaralharem.

Para dar um exemplo, vamos pegar os números 13 e 30. Ouça a diferença entre as pronúncias dos dois (letra maiúscula indica ênfase):

 **13** thãr**TIN**

 **30** THã**Rty**


Agora ouça como muita gente acaba falando o 13:


 **13** THã**Rtin** (incorreto)




Não bagunce suas datas, números de telefone e outros números!


Ouça e note como a pronúncia incorreta do números 13, 14 e 15 pode ser confundida com a pronúncia correta das dezenas 30, 40 e 50:

 pronúncia incorreta de 13 X pronúncia do 30

 pronúncia incorreta de 14 X pronúncia do 40


 pronúncia incorreta de 15 X pronúncia do 50

Ouça a pronúncia correta dos números de 13 a 19


 Veja como o -teen é sempre bem marcado: 13, 14, 15, 16, 17, 18, 19



Ouçã a pronúncia das dezenas de 30 a 90

 Essas realmente tem a ênfase (sílabã tônica) no começo: 30, 40, 50, 60, 70, 80, 90

Compare as pronúncias corretas dos números -teen e das dezenas

fourteen – fourty 
fifteen – fifty
sixteen – sixty
seventeen – seventy
eighteen – eighty
nineteen – ninety

Dicas

1) Pratique a pronúncia correta, mas lembre-se que nem mesmo a pronúncia dos nativos é sempre o que esperamos! As pessoas falam com diferentes sotaques e ritmos, e a clareza e a velocidade variam muito de um para o outro.

2) A coordenadora de uma escola onde trabalhei costumava falar para se lembrar de um espirro (*atchiiiiim*) na hora de falar os números -teen.

Pratique!

Prática 1: Ouça os números em português, e logo em seguida diga o número em inglês – sua prática vai ser muito melhor se você disser em voz alta. Depois de alguns segundos, você vai ouvir a resposta.



Prática 2: Ouça os números em inglês e identifique-os. Depois de alguns segundos você ouve a resposta.



Prática 3: Fale as sentenças seguintes em voz alta.

I'm nineteen years old.

My address is 1640 Sun St.

We're going to meet on July 15.

There are sixteen students in my class.

